

埋立終了最終処分場維持管理情報

2021年度

1. 王ノ田最終処分場(広島県江田島市沖美町岡大王字王ノ田)
2. 是長最終処分場(広島県江田島市沖美町是長字鹿田)
3. 大向1工区最終処分場(広島県呉市倉橋町字尾郷)
4. 大向4工区最終処分場(広島県呉市倉橋町字烏賊塚)
5. 上黒島1工区最終処分場(広島県呉市下蒲刈町下島字上黒島)
6. 清水谷最終処分場(広島県尾道市瀬戸田町名荷)

廃棄物処理施設の維持管理情報の公表について

下記のとおり、法に基づき王ノ田最終処分場の維持管理情報を報告します。

- ・廃棄物の処理及び清掃に関する法律(第8条の3, 第9条の3及び第15条の2の3)
- ・公表内容: 廃棄物の処理及び清掃に関する法律施行規則(第12条の7の2第8項)

1. 埋め立てた廃棄物の各月ごとの種類及び数量

平成14年5月21日 産業廃棄物埋立終了届出書提出

2. 施設の点検

点検年月日			規定項目	点検箇所			
				擁壁等	遮水工	調整池	浸出水処理施設
2021	11	5	異状の有無	異常なし	—	異常なし	異常なし
			講じた措置等	—	—	—	—
2021	12	2	異状の有無	異常なし	—	異常なし	異常なし
			講じた措置等	—	—	—	—
2022	1	5	異状の有無	異常なし	—	異常なし	異常なし
			講じた措置等	—	—	—	—
2022	2	2	異状の有無	異常なし	—	異常なし	異常なし
			講じた措置等	—	—	—	—
2022	3	3	異状の有無	異常なし	—	異常なし	異常なし
			講じた措置等	—	—	—	—

3. 地下水等の水質検査の記録

●電気伝導率又は塩化物イオン濃度(月1回以上測定)

地下水等採取場所	採取年月日	結果が得られた日	検査結果、講じた措置			
			電気伝導率(mS/m)	塩化物イオン濃度(mg/L)	異状の有無	講じた措置等
	2021/11/04	2021/11/11	—	130	異常なし	—
	2021/12/03	2021/12/09	—	130	異常なし	—
	2022/01/06	2022/01/14	—	130	異常なし	—
	2022/02/03	2022/02/14	—	120	異常なし	—
	2022/03/04	2022/03/10	—	120	異常なし	—

4. 放流水の水質検査の記録

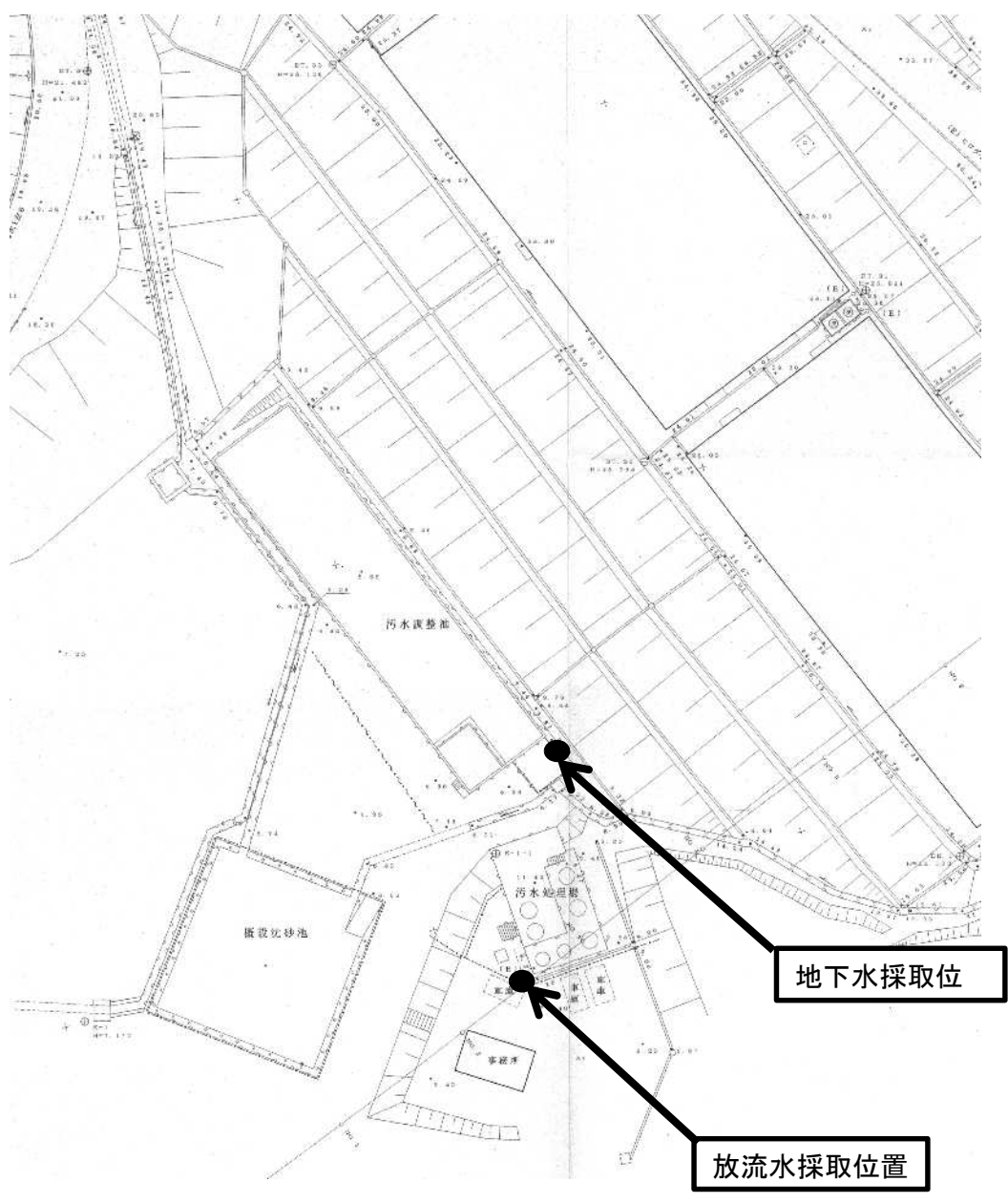
●放流水のその他の項目(月1回以上測定)

採取場所	採取年月日	結果が得られた日	検査結果、講じた措置						
			水素イオン濃度pH(-)	BOD(mg/L)	COD(mg/L)	SS(mg/L)	窒素含有量(mg/L)	異状の有無	講じた措置等
	2021/11/04	2021/11/11	7.6	4.8	—	ND	29	異常なし	—
	2021/12/03	2021/12/09	6.9	4.6	—	2	41	異常なし	—
	2022/01/06	2022/01/14	7.2	5.0	—	ND	39	異常なし	—
	2022/02/03	2022/02/14	7.1	4.9	—	ND	33	異常なし	—
	2022/03/04	2022/03/10	7.5	4.4	—	1	33	異常なし	—

5. 残余容量の測定結果

埋立終了のため、残余容量なし

王ノ田最終処分場【採取位置】



廃棄物処理施設の維持管理情報の公表について

下記のとおり、法に基づき是長最終処分場の維持管理情報を報告します。

- ・廃棄物の処理及び清掃に関する法律(第8条の3, 第9条の3及び第15条の2の3)
- ・公表内容: 廃棄物の処理及び清掃に関する法律施行規則(第12条の7の2第8項)

1. 埋め立てた廃棄物の各月ごとの種類及び数量

昭和63年4月8日 埋立終了

2. 施設の点検

点検年月日			規定項目	点検箇所			
				擁壁等	遮水工	調整池	浸出水処理施設
2021	11	5	異状の有無	異常なし	—	異常なし	異常なし
			講じた措置等	—	—	—	—
2021	12	2	異状の有無	異常なし	—	異常なし	異常なし
			講じた措置等	—	—	—	—
2022	1	5	異状の有無	異常なし	—	異常なし	異常なし
			講じた措置等	—	—	—	—
2022	2	2	異状の有無	異常なし	—	異常なし	異常なし
			講じた措置等	—	—	—	—
2022	3	3	異状の有無	異常なし	—	異常なし	異常なし
			講じた措置等	—	—	—	—

3. 地下水等の水質検査の記録

●電気伝導率又は塩化物イオン濃度(月1回以上測定)

地下水等採取場所	採取年月日	結果が得られた日	検査結果、講じた措置			
			電気伝導率(mS/m)	塩化物イオン濃度(mg/L)	異状の有無	講じた措置等
	2021/11/04	2021/11/11	—	12	異常なし	—
	2021/12/03	2021/12/09	—	21	異常なし	—
	2022/01/06	2022/01/14	—	24	異常なし	—
	2022/02/03	2022/02/14	—	25	異常なし	—
	2022/03/04	2022/03/10	—	23	異常なし	—

4. 放流水の水質検査の記録

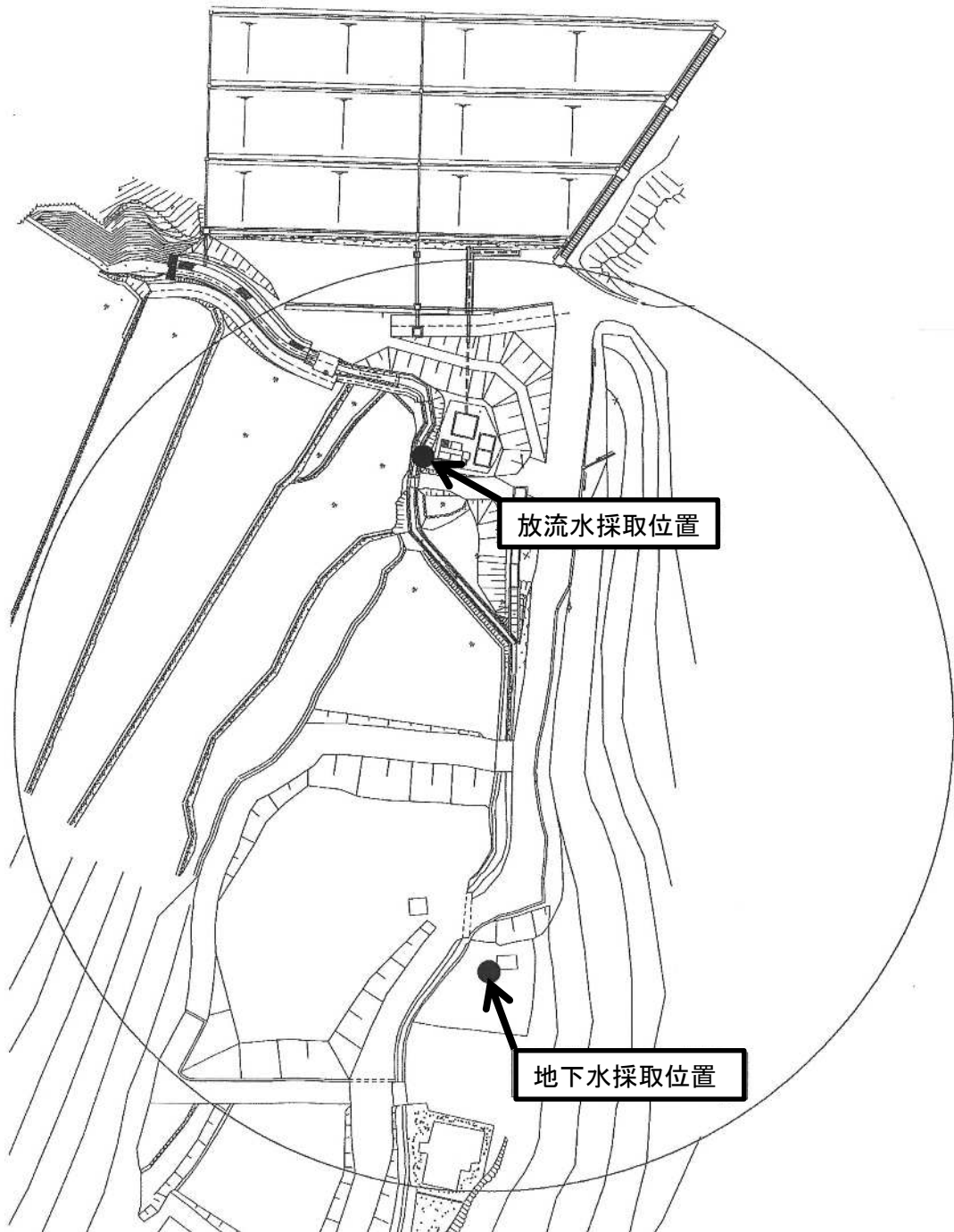
●放流水のその他の項目(月1回以上測定)

採取場所	採取年月日	結果が得られた日	検査結果、講じた措置						
			水素イオン濃度pH(-)	BOD(mg/L)	COD(mg/L)	SS(mg/L)	窒素含有量(mg/L)	異状の有無	講じた措置等
	2021/11/04	2021/11/11	7.7	3.1	—	ND	1.2	異常なし	—
	2021/12/03	2021/12/09	7.8	3.0	—	ND	1.6	異常なし	—
	2022/01/06	2022/01/14	7.9	2.9	—	ND	1.6	異常なし	—
	2022/02/03	2022/02/14	7.9	2.4	—	ND	2.0	異常なし	—
	2022/03/04	2022/03/10	7.8	2.2	—	ND	1.8	異常なし	—

5. 残余容量の測定結果

埋立終了のため、残余容量なし

是長最終処分場【採取位置】



廃棄物処理施設の維持管理情報の公表について

下記のとおり、法に基づき大向1工区最終処分場の維持管理情報を報告します。

- ・廃棄物の処理及び清掃に関する法律(第8条の3, 第9条の3及び第15条の2の3)
- ・公表内容: 廃棄物の処理及び清掃に関する法律施行規則(第12条の7の2第8項)

1. 埋め立てた廃棄物の各月ごとの種類及び数量

平成4年9月7日 産業廃棄物埋立終了届出書提出

平成4年9月7日 一般廃棄物埋立終了届出書提出

2. 施設の点検

点検年月日			規定項目	点検箇所			
				擁壁等	遮水工	調整池	浸出水処理施設
2021	11	4	異状の有無	異常なし	—	異常なし	異常なし
			講じた措置等	—	—	—	—
2021	12	3	異状の有無	異常なし	—	異常なし	異常なし
			講じた措置等	—	—	—	—
2022	1	6	異状の有無	異常なし	—	異常なし	異常なし
			講じた措置等	—	—	—	—
2022	2	3	異状の有無	異常なし	—	異常なし	異常なし
			講じた措置等	—	—	—	—
2022	3	4	異状の有無	異常なし	—	異常なし	異常なし
			講じた措置等	—	—	—	—

3. 地下水等の水質検査の記録

●電気伝導率又は塩化物イオン濃度(月1回以上測定)

地下水等採取場所	採取年月日	結果が得られた日	検査結果、講じた措置			
			電気伝導率(mS/m)	塩化物イオン濃度(mg/L)	異状の有無	講じた措置等
	2021/11/04	2021/11/11	—	12	異常なし	—
	2021/12/03	2021/12/09	—	13	異常なし	—
	2022/01/06	2022/01/14	—	12	異常なし	—
	2022/02/03	2022/02/14	—	11	異常なし	—
	2022/03/04	2022/03/10	—	11	異常なし	—

4. 放流水の水質検査の記録

●放流水のその他の項目(月1回以上測定)

採取場所	採取年月日	結果が得られた日	検査結果、講じた措置						
			水素イオン濃度pH(-)	BOD(mg/L)	COD(mg/L)	SS(mg/L)	窒素含有量(mg/L)	異状の有無	講じた措置等
	2021/11/04	2021/11/11	7.7	2.3	—	ND	3.0	異常なし	—
	2021/12/03	2021/12/09	7.7	3.1	—	ND	4.0	異常なし	—
	2022/01/06	2022/01/14	7.7	2.3	—	ND	3.7	異常なし	—
	2022/02/03	2022/02/14	7.6	2.4	—	ND	4.6	異常なし	—
	2022/03/04	2022/03/10	7.6	2.4	—	ND	3.7	異常なし	—

5. 残余容量の測定結果

埋立終了のため、残余容量なし

廃棄物処理施設の維持管理情報の公表について

下記のとおり、法に基づき大向4工区最終処分場の維持管理情報を報告します。

- ・廃棄物の処理及び清掃に関する法律(第8条の3, 第9条の3及び第15条の2の3)
- ・公表内容: 廃棄物の処理及び清掃に関する法律施行規則(第12条の7の2第8項)

1. 埋め立てた廃棄物の各月ごとの種類及び数量

昭和61年3月28日 埋立終了

2. 施設の点検

点検年月日			規定項目	点検箇所			
				擁壁等	遮水工	調整池	浸出水処理施設
2021	11	4	異状の有無	異常なし	—	異常なし	異常なし
			講じた措置等	—	—	—	—
2021	12	3	異状の有無	異常なし	—	異常なし	異常なし
			講じた措置等	—	—	—	—
2022	1	6	異状の有無	異常なし	—	異常なし	異常なし
			講じた措置等	—	—	—	—
2022	2	3	異状の有無	異常なし	—	異常なし	異常なし
			講じた措置等	—	—	—	—
2022	3	4	異状の有無	異常なし	—	異常なし	異常なし
			講じた措置等	—	—	—	—

3. 地下水等の水質検査の記録

●電気伝導率又は塩化物イオン濃度(月1回以上測定)

地下水等採取場所	採取年月日	結果が得られた日	検査結果、講じた措置			
			電気伝導率(mS/m)	塩化物イオン濃度(mg/L)	異状の有無	講じた措置等
	2021/11/04	2021/11/11	—	17	異常なし	—
	2021/12/03	2021/12/10	—	18	異常なし	—
	2022/01/06	2022/01/14	—	18	異常なし	—
	2022/02/03	2022/02/15	—	17	異常なし	—
	2022/03/04	2022/03/11	—	18	異常なし	—

4. 放流水の水質検査の記録

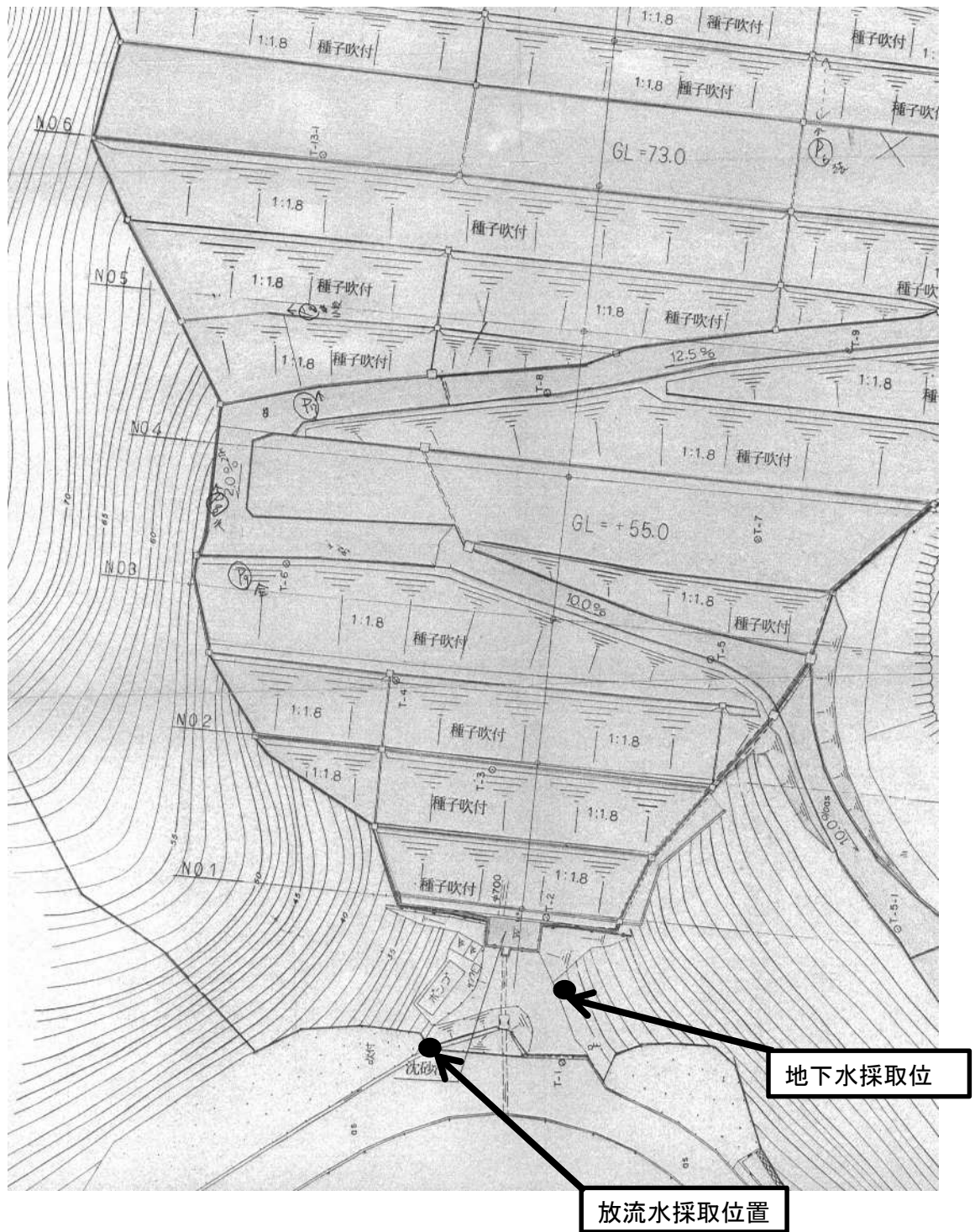
●放流水のその他の項目(月1回以上測定)

採取場所	採取年月日	結果が得られた日	検査結果、講じた措置						
			水素イオン濃度pH(-)	BOD(mg/L)	COD(mg/L)	SS(mg/L)	窒素含有量(mg/L)	異状の有無	講じた措置等
	2021/11/04	2021/11/11	7.4	0.8	—	ND	0.6	異常なし	—
	2021/12/03	2021/12/10	7.4	1.3	—	ND	0.7	異常なし	—
	2022/01/06	2022/01/14	7.4	1.1	—	ND	0.8	異常なし	—
	2022/02/03	2022/02/15	7.3	1.2	—	ND	0.7	異常なし	—
	2022/03/04	2022/03/11	7.4	0.9	—	ND	0.7	異常なし	—

5. 残余容量の測定結果

埋立終了のため、残余容量なし

大向4工区最終処分場【採取位置】



廃棄物処理施設の維持管理情報の公表について

下記のとおり、法に基づき上黒島1工区最終処分場の維持管理情報を報告します。

- ・廃棄物の処理及び清掃に関する法律(第8条の3, 第9条の3及び第15条の2の3)
- ・公表内容:廃棄物の処理及び清掃に関する法律施行規則(第12条の7の2第8項)

1. 埋め立てた廃棄物の各月ごとの種類及び数量

平成6年9月28日 産業廃棄物埋立終了届出書提出

2. 施設の点検

点検年月日			規定項目	点検箇所			
				擁壁等	遮水工	調整池	浸出水処理施設
2021	11	休日を除く毎日	異状の有無	—	—	—	異状なし
			講じた措置等	—	—	—	—
2021	11	2	異状の有無	異状なし	—	異状なし	—
			講じた措置等	—	—	—	—
2021	11	8	異状の有無	異状なし	—	異状なし	—
			講じた措置等	—	—	—	—
2021	11	16	異状の有無	異状なし	—	異状なし	—
			講じた措置等	—	—	—	—
2021	11	22	異状の有無	異状なし	—	異状なし	—
			講じた措置等	—	—	—	—
2021	12	休日を除く毎日	異状の有無	—	—	—	異状なし
			講じた措置等	—	—	—	—
2021	12	3	異状の有無	異状なし	—	異状なし	—
			講じた措置等	—	—	—	—
2021	12	6	異状の有無	異状なし	—	異状なし	—
			講じた措置等	—	—	—	—
2021	12	14	異状の有無	異状なし	—	異状なし	—
			講じた措置等	—	—	—	—
2021	12	20	異状の有無	異状なし	—	異状なし	—
			講じた措置等	—	—	—	—
2022	1	休日を除く毎日	異状の有無	—	—	—	異状なし
			講じた措置等	—	—	—	—
2022	1	4	異状の有無	異状なし	—	異状なし	—
			講じた措置等	—	—	—	—
2022	1	14	異状の有無	異状なし	—	異状なし	—
			講じた措置等	—	—	—	—
2022	1	24	異状の有無	異状なし	—	異状なし	—
			講じた措置等	—	—	—	—
2022	1	28	異状の有無	異状なし	—	異状なし	—
			講じた措置等	—	—	—	—
2022	2	休日を除く毎日	異状の有無	—	—	—	異状なし
			講じた措置等	—	—	—	—
2022	2	4	異状の有無	異状なし	—	異状なし	—
			講じた措置等	—	—	—	—
2022	2	15	異状の有無	異状なし	—	異状なし	—
			講じた措置等	—	—	—	—
2022	2	21	異状の有無	異状なし	—	異状なし	—
			講じた措置等	—	—	—	—
2022	2	24	異状の有無	異状なし	—	異状なし	—
			講じた措置等	—	—	—	—
2022	3	休日を除く毎日	異状の有無	—	—	—	異状なし
			講じた措置等	—	—	—	—
2022	3	1	異状の有無	異状なし	—	異状なし	—
			講じた措置等	—	—	—	—
2022	3	10	異状の有無	異状なし	—	異状なし	—
			講じた措置等	—	—	—	—
2022	3	15	異状の有無	異状なし	—	異状なし	—
			講じた措置等	—	—	—	—
2022	3	23	異状の有無	異状なし	—	異状なし	—
			講じた措置等	—	—	—	—

3. 地下水等の水質検査の記録

●電気伝導率又は塩化物イオン濃度（月1回以上測定）

地下水等 採取場所	採取年月日	結果が得られた日	検査結果、講じた措置			
			電気伝導率 (mS/m)	塩化物イオン濃度 (mg/L)	異状の有無	講じた措置等
	2021/11/05	地下水発生なし	—	—	異状なし	—
	2021/12/02	地下水発生なし	—	—	異状なし	—
	2022/01/07	地下水発生なし	—	—	異状なし	—
	2022/02/04	地下水発生なし	—	—	異状なし	—
	2022/03/02	地下水発生なし	—	—	異状なし	—

4. 放流水の水質検査の記録

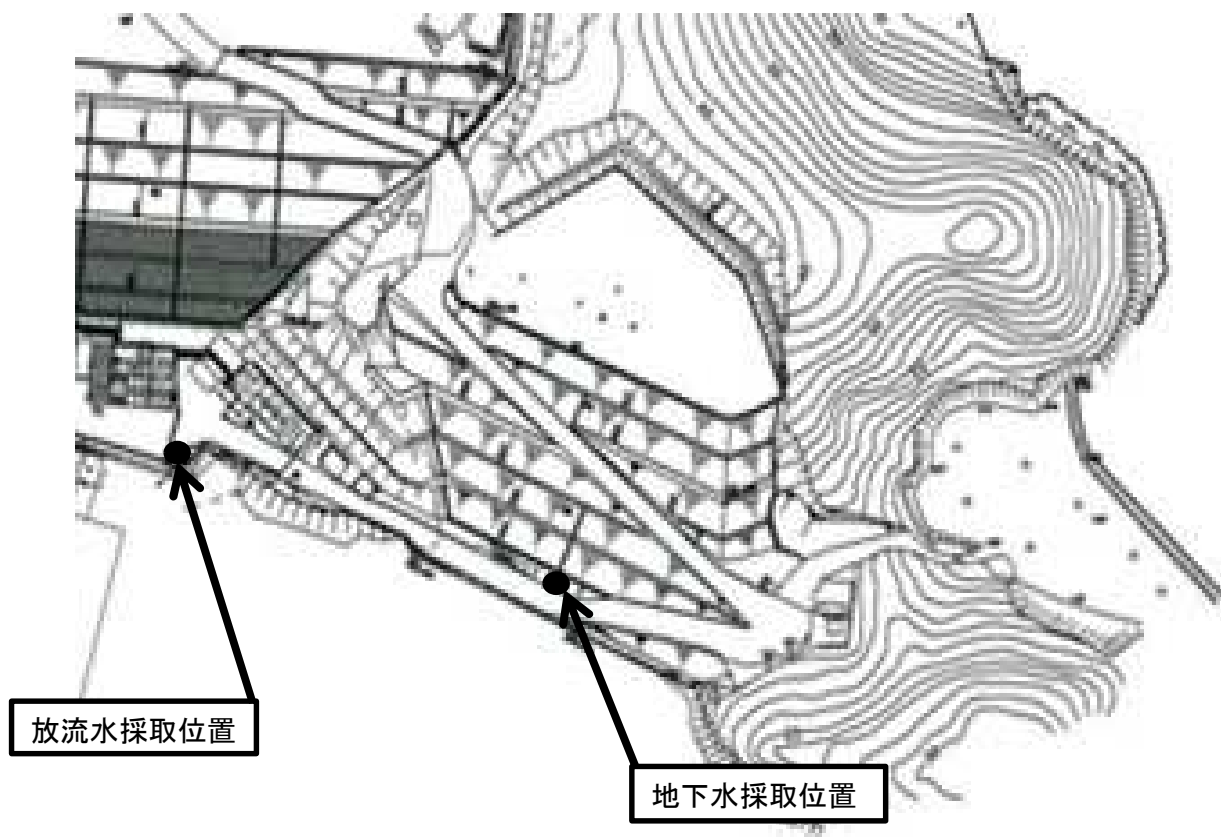
●放流水のその他の項目（月1回以上測定）

採取場所	採取年月日	結果が得られた日	検査結果、講じた措置						
			水素イオン濃度 pH(-)	BOD (mg/L)	COD (mg/L)	SS (mg/L)	窒素含有量 (mg/L)	異状の有無	講じた措置等
	2021/11/05	2021/11/12	7.4	—	21	ND	3.4	異状なし	—
	2021/12/02	2021/12/15	7.3	—	15	ND	2.2	異状なし	—
	2022/01/07	2022/01/17	7.0	—	20	1	7.6	異状なし	—
	2022/02/04	2022/02/14	6.9	—	19	ND	5.6	異状なし	—
	2022/03/02	2022/03/10	6.8	—	17	ND	3.9	異状なし	—

5. 残余容量の測定結果（年1回以上）

埋立終了のため、残余容量なし

上黒島1工区最終処分場【採取位置】



廃棄物処理施設の維持管理情報の公表について

下記のとおり、法に基づき清水谷最終処分場の維持管理情報を報告します。

- ・廃棄物の処理及び清掃に関する法律(第8条の3, 第9条の3及び第15条の2の3)
- ・公表内容:廃棄物の処理及び清掃に関する法律施行規則(第12条の7の2第8項)

1. 埋め立てた廃棄物の各月ごとの種類及び数量

平成5年11月9日 産業廃棄物埋立終了届出書提出

2. 施設の点検

点検年月日			規定項目	点検箇所			
				擁壁等	遮水工	調整池	浸出水処理施設
2021	11	2	異常の有無	異常なし	—	異常なし	異常なし
			講じた措置等	—	—	—	—
2021	12	2	異常の有無	異常なし	—	異常なし	異常なし
			講じた措置等	—	—	—	—
2022	1	5	異常の有無	異常なし	—	異常なし	異常なし
			講じた措置等	—	—	—	—
2022	2	2	異常の有無	異常なし	—	異常なし	異常なし
			講じた措置等	—	—	—	—
2022	3	3	異常の有無	異常なし	—	異常なし	異常なし
			講じた措置等	—	—	—	—

3. 地下水等の水質検査の記録

●電気伝導率又は塩化物イオン濃度(月1回以上測定)

地下水等採取場所	採取年月日	結果が得られた日	検査結果、講じた措置			
			電気伝導率(mS/m)	塩化物イオン濃度(mg/L)	異常の有無	講じた措置等
	2021/11/02	2021/11/09	—	20	異常なし	—
	2021/12/02	2021/12/10	—	21	異常なし	—
	2022/01/05	2022/01/13	—	20	異常なし	—
	2022/02/02	2022/02/09	—	19	異常なし	—
	2022/03/03	2022/03/10	—	19	異常なし	—

4. 放流水の水質検査の記録

●放流水のその他の項目(月1回以上測定)

採取場所	採取年月日	結果が得られた日	検査結果、講じた措置						
			水素イオン濃度pH(-)	BOD(mg/L)	COD(mg/L)	SS(mg/L)	窒素含有量(mg/L)	異常の有無	講じた措置等
	2021/11/02	2021/11/09	7.6	0.5	—	3	13	異常なし	—
	2021/12/02	2021/12/10	8.1	0.8	—	2	14	異常なし	—
	2022/01/05	2022/01/13	7.8	0.4	—	2	13	異常なし	—
	2022/02/02	2022/02/09	7.7	0.8	—	2	15	異常なし	—
	2022/03/03	2022/03/10	7.3	1.0	—	2	12	異常なし	—

5. 残余容量の測定結果

埋立終了のため、残余容量なし

清水谷最終処分場【採取位置】

